



Fundación Santo Domingo

Informe de gestión Estrategia COVID-19

2022

Bogotá, diciembre de 2022

Contenido

1. Estrategia COVID-19

2. Informe de gestión 2022

- a) Salud
- b) Bienestar y convivencia
- c) Seguridad Alimentaria
- d) Reactivación Económica
- e) Educación
- f) Desarrollo Territorial



Contenido

1. Estrategia COVID-19

2. Informe de gestión 2022

- a) Salud
- b) Bienestar y convivencia
- c) Seguridad Alimentaria
- d) Reactivación Económica
- e) Educación
- f) Desarrollo Territorial



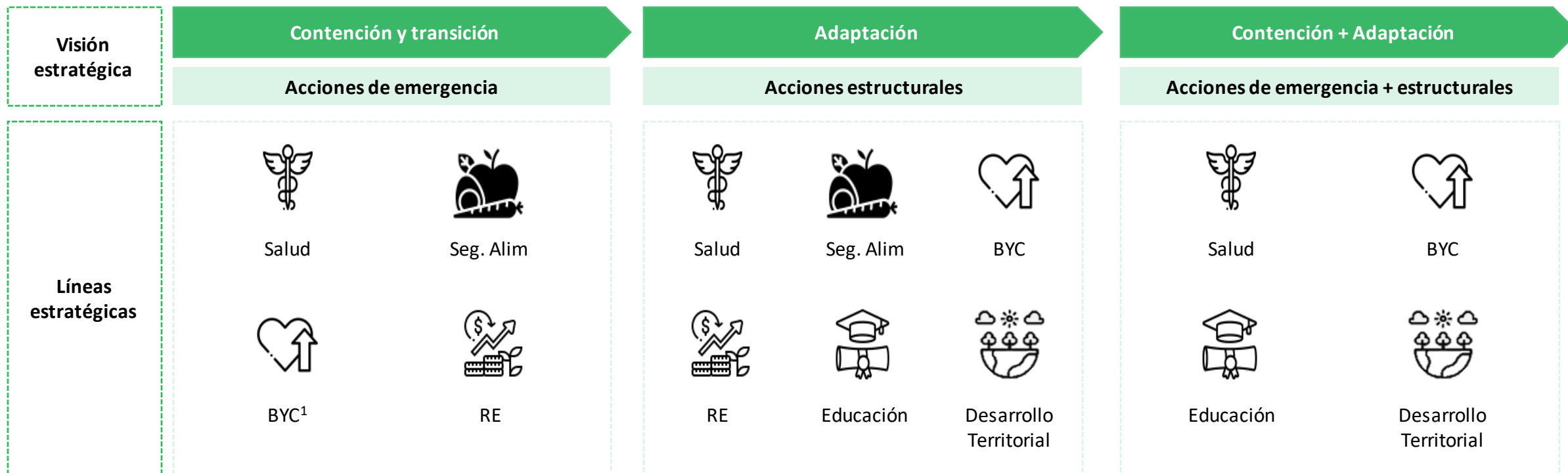
La estrategia Covid evolucionó en función de las necesidades del país, enfocándose en su última fase en impulsar proyectos claves en salud, educación y desarrollo territorial

Despliegue estratégico

Corto plazo - 2020

Mediano plazo – 2021- 2022

Largo plazo 2023



Notas:

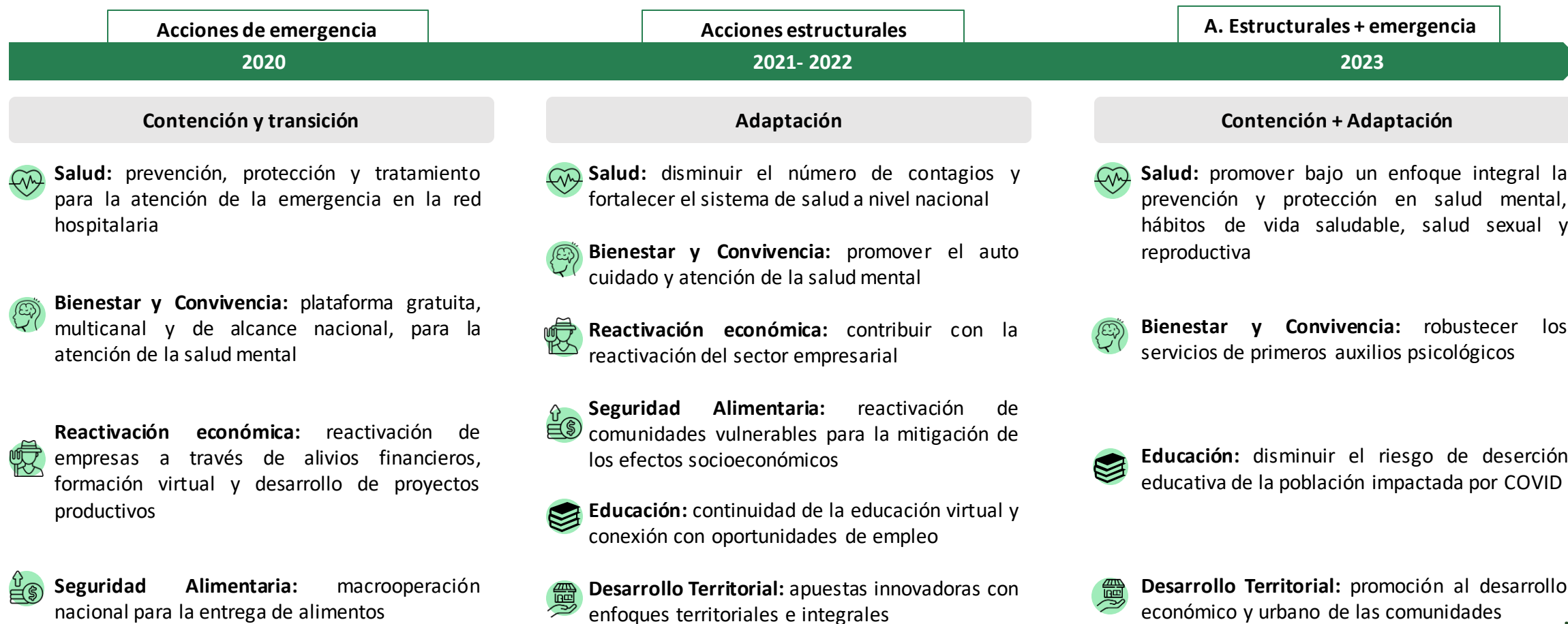
¹BYC: Bienestar y Convivencia

²Reactivación Económica



Se cumplió con el objetivo de contribuir a la mitigación del impacto de la pandemia mediante alianzas estratégicas con jugadores claves y acciones en todo el país

Estrategia COVID



Hasta abril del 2022 se lograron ejecutar alrededor del 77% de los recursos en acciones de corte humanitario y proyectos de corto y mediano plazo

Presupuesto Estrategia COVID

Línea estratégica COVID	2020		2021		2022		Acumulado	
	Ejecución	% frente a donación	Ejecutado ²	% frente a donación	Ejecutado ³	% frente a donación	Ejecutado	% frente a donación
Salud	\$29.575	30%	\$3.889	4%	\$ 2.094	2%	\$ 35.558	36%
ByC	\$2.522	2%	\$3.221	3%	\$ 2.694	3%	\$ 8.437	8%
Seg. Alim	\$16.131	16%	\$747	1%	\$826	1%	\$ 17,704	18%
RE	-	-	\$1.977	2%	\$3.572	3%	\$5.549	5%
DT	-	-	-	-	\$57	0,1%	\$57	0,1%
Total	\$48.077	48%	\$9.936	10%	\$9.243	9%	\$ 67.305	67%
CE ¹ EDU	-	-	\$4.880	5%	\$3.712	4%	\$8.592	9%
CE MA	-	-	\$1.777	2%	\$56	0,1%	\$1.833	2%
Total	\$48.077	48%	\$16.593	17%	\$13.011	13%	\$77.730	77%

Contenido

1. Estrategia COVID-19

2. Informe de gestión 2022

- a) **Salud**
- b) Bienestar y convivencia
- c) Seguridad Alimentaria
- d) Reactivación Económica
- e) Educación
- f) Desarrollo Territorial



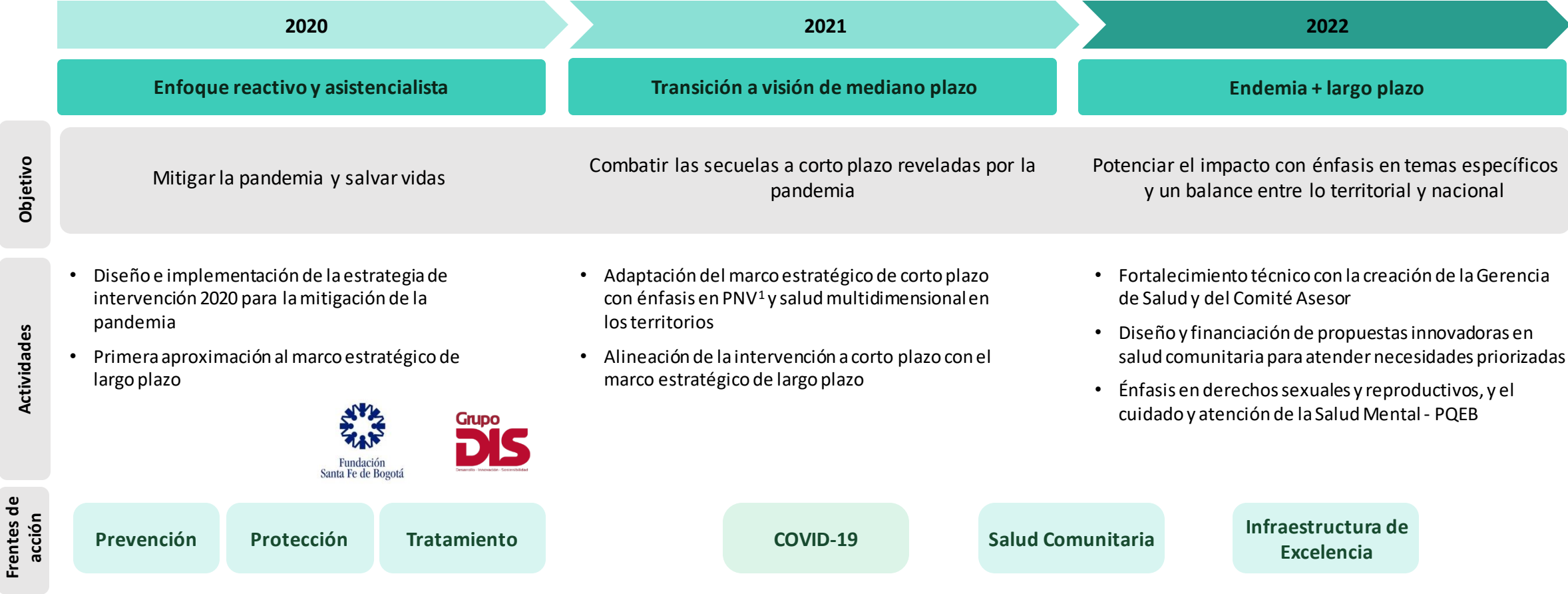


SALUD

Acciones de emergencia + estructurales

El comportamiento atípico de la pandemia movilizó mecanismos de respuesta de la FSD en diferentes ejes, pero siempre en línea con los retos que vivió el país

Visión estratégica



Nota:¹ Plan Nacional de Vacunación

Durante el 2022, las acciones se desarrollaron en el marco de las líneas estratégicas, con la gestión del portafolio de proyectos a largo plazo y donaciones, logrando una ejecución de \$1.724,1 MM

Presupuesto Salud 2022

Líneas	Ubicación	Iniciativas	Comprometido	Ppto. Ejecutado	Pdte. Por ejecutar	Ejecutado por línea	Contrapartida
Territorios Saludables	● ●	Dilo Frentiao	\$ 241,39	\$ 241,39		\$ 1.182,56	\$ 240
	● ●	Semana Andina	\$ 11,4	\$ 11,4			
	●	Barú está en la jugada	\$ 216	\$ 72	\$ 72		\$ 341
	● ●	Paso a Paso	\$ 350,61	\$ 233,74	\$ 116,87		-
	●	Biosaludables	\$ 36,1	\$ 36,1			-
	● ●	EPP dengue	\$ 15,89	\$ 15,89			-
	● ● ●	Vacunación infantil (PAI)	\$ 500	\$ 500			-
Tratamiento COVID	●	ExV (ANDI) + Gressa	\$ 144,29	\$ 144,29		\$ 391,96	-
	●	Coloquio Andes	\$ 27	\$ 27			-
	● ●	Carnaval	\$ 200	\$ 194,68			\$ 60
	●	Vacunación Soledad	\$ 24,14	\$ 24,14	-		-
	●	Contact center Koba	\$ 1,85	\$ 1,85			-
Innovación en Salud	● ● ●	Innpactia	\$1.139,79	\$ 81,79	\$ 1.058	\$ 149,59	\$ 1,051
	● ●	OES	\$ 7,8	\$ 7,8	-		-
	●	AVS	\$ 55	\$ 60			-
Total						\$ 1.724,11	\$ 1,692

Nota: Cifras en millones - ● nacional ● regional ● Macroproyectos

Desde un enfoque de vacunación e infraestructura, en el 2022 se ejecutaron acciones en estrategias que contribuyeron a mejorar el acceso y la cobertura en salud en el territorio colombiano

Proyectos

Vacunación Soledad



Comité Intergremial Atlántico



children international

UNIBOL S.A.S.

TEBSA

Fundación ACESCO

- **Objetivo:** apoyar las jornadas de vacunación contra COVID-19 en el municipio de Soledad.
- 4.228 beneficiarios
- Costo total del proyecto: COP \$ 24,1 MM
- Aporte FSD: COP \$ 24,1 MM
- Aporte Terceros : Incentivos

Vacunación PAI



unicef

- **Objetivo:** implementar una estrategia de vacunación extramural de sarampión y rubeola en Cartagena, La Guajira y Santa Marta
- 57.438 beneficiarios
- Costo total del proyecto: COP \$500 MM
- Aporte FSD: COP \$500 MM
- Aporte Terceros: 0

Vacunación ANDI¹



ANDI MÁS PAÍS

- **Objetivo:** generar alianzas público-privada para acelerar el Plan Nacional de Vacunación a través de la adquisición y aplicación de vacunas por parte del sector privado colombiano
- 1'435.709 dosis aplicadas
- Costo total del proyecto: COP \$ 226 MM
- Aporte FSD: COP \$ 226 MM
- Aporte Terceros : COP \$ 0

Tatamá²



Fundación Santa Fe de Bogotá



- **Objetivo:** generar un hospital de IV nivel con altos estándares de calidad en regiones vulnerables
- Ciudadanía de Quindío, Risaralda, Caldas, Valle del Cauca y Chocó.
- Costo total del proyecto: COP \$263.000 MM

Administración viales - Gressa



ANDI MÁS PAÍS



- Orden de servicios para la administración de los viales restantes de las vacunas contra COVID-19 resultados de la iniciativa Empresas por la Vacunación
- Viales restantes: 11.982
- Costo total del proyecto: COP \$ 18,84 MM
- Aporte FSD: COP \$ 18,84 MM
- Aporte Terceros : 0

Nota: ¹ Este proyecto se viene ejecutando desde 2021 ² El 29 de marzo se realizó el lanzamiento del proyecto, pero hasta la fecha tiene pendiente establecer la figura jurídica

Desde un enfoque de salud comunitaria, se ejecutaron tres proyectos con acción comunitaria y se sumó uno más con impacto en la innovación en salud


Proyectos

Barú en la Jugada - Colombianitos¹



- **Objetivo:** desarrollar y fortalecer habilidades para la vida en los NNA de Barú que incidan positivamente en su proceso de crecimiento, desarrollo y socialización dentro de su comunidad, por medio de la actividad deportiva
- 525 NNA beneficiarios, padres y cuidadores, y gestores
- Costo total del proyecto: COP \$ 629 MM
- Aporte FSD: COP \$ 288 MM
- Aporte Terceros : COP \$ 341 MM

Salud Sexual y Reproductiva - Dilo Frentiao¹



- **Objetivo:** generar y posicionar una estrategia de SSR, alineada con PQEB, para la prevención del embarazo adolescente en BAQ
- 120 líderes jóvenes, 3,000 jóvenes en réplica, 16 IED, 5IPS
- Costo total del proyecto: COP \$ 802 MM
- Aporte FSD: COP \$ 562 MM
- Aporte Terceros: COP \$ 240 MM

Paso a Paso – Juan Fe¹



- **Objetivo:** fortalecer la salud física, mental y emocional de 25 madres adolescentes de CB, orientándolas en la construcción de un proyecto de vida
- 25 madres adolescentes, 25 miembros de su red de apoyo, 2 IED de CB
- Costo total del proyecto: COP \$467,5 MM
- Aporte FSD: COP \$467,5 MM
- Aporte Terceros: 0

Innpactia¹



- **Objetivo:** fortalecer el sistema de financiamiento de impacto en Salud en Colombia, a través de pilotos que se realizarán en 2022 y 2023
- Entre 4 y hasta 10 proyectos financiados. Fortalecimiento de hasta 300 organizaciones de base
- Costo total del proyecto: COP \$ 2.191 MM
- Aporte FSD: COP \$1.139MM (solo se han transferido COP \$ 81,79MM)
- Aporte Terceros: COP \$ 1.05 MM

Nota: ¹ proyectos en ejecución desde 2021

Desde un enfoque de promoción y prevención, se ejecutaron acciones para promover la prevención y el mantenimiento de la salud en los territorios priorizados, favoreciendo el autocuidado

Proyectos

Biosaludables



- **Objetivo:** promover la actividad física al aire libre a través de la entrega de equipamiento biosaludable
- Comunidades de VSP y CB
- Costo total del proyecto: COP \$ 36,1 MM
- Aporte FSD: COP \$ 36,1 MM
- Aporte Terceros : 0

EPP Dengue



- **Objetivo:** donar elementos de protección personal (EPP) para proteger a los brigadistas de la Alcaldía que fumigarán contra el Dengue en la ciudad de Cartagena
- 10 brigadista protegidos y comunidad Cartagena
- Costo total del proyecto: COP \$ 15,9 MM
- Aporte FSD: COP \$ 15,9 MM
- Aporte Terceros: 0

Campaña Carnaval



- **Objetivo:** promover el autocuidado e incentivar comportamientos bioseguros en la reactivación del Carnaval
- Ciudadanía Barranquilla
- Costo total del proyecto: COP \$254 MM
- Aporte FSD: COP \$194,6 MM
- Aporte Terceros: COP \$60 MM

Vacunación KOBA/Call Center - Bolsa Vacunas¹



- **Objetivo:** brindar servicio de Call Center para el agendamiento de citas de los colaboradores de KOBA
- 6.413 beneficiarios
- Costo total del proyecto: COP \$ 1,8 MM
- Aporte FSD: COP \$ 1,8 MM
- Aporte Terceros: 0

Durante el 2022, se participó en espacios y eventos que permitieron exponer las experiencias y lecciones aprendidas obtenidas durante el desarrollo de proyectos de largo alcance

Proyectos

Semana Andina



- **Objetivo:** apoyar con insumos logísticos la realización del II Foro estudiantil “Hablemos a Calzón Quitao” y otras actividades en marco de la semana andina



- Alcance: Barranquilla

- Costo total del proyecto: COP \$ 11,4 MM



- Aporte FSD: COP \$ 11,4 MM

- Aporte Terceros : Otros aportes (logísticos, especie...)

Coloquio: Experiencias de liderazgo y gobernanza en la respuesta a la pandemia de la COVID-19

- **Objetivo:** discutir la respuesta y lecciones aprendidas de la pandemia de la COVID-19 particularmente en Colombia y algunos países de las Américas.



- Alcance: Agenda nacional

- Costo total del proyecto: COP \$ 37 MM



- Aporte FSD: COP \$ 27 MM

- Aporte Terceros: COP \$ 10 MM

Desde un enfoque de innovación en salud, se establecieron redes de gran relevancia en el ámbito de la salud en Colombia, con el ánimo de incrementar el relacionamiento con actores del medio que sumen al impacto de la Fundación

Proyectos

Así Vamos en Salud - AVS



- **Objetivo:** contribuir a mejorar la salud de los colombianos, a través de información, análisis y formulación de propuestas de política pública estructuradas colectivamente, orientadas a atender las necesidades y percepciones de la población

- Alcance Nacional



- Costo anual de la membresía COP \$60MM

Organización para la excelencia en salud - OES



- **Objetivo:** trabajar de la mano de los diferentes actores (nacionales e internacionales) del sector en pro del mejoramiento de la calidad de la atención en salud, teniendo como centro de su práctica el paciente

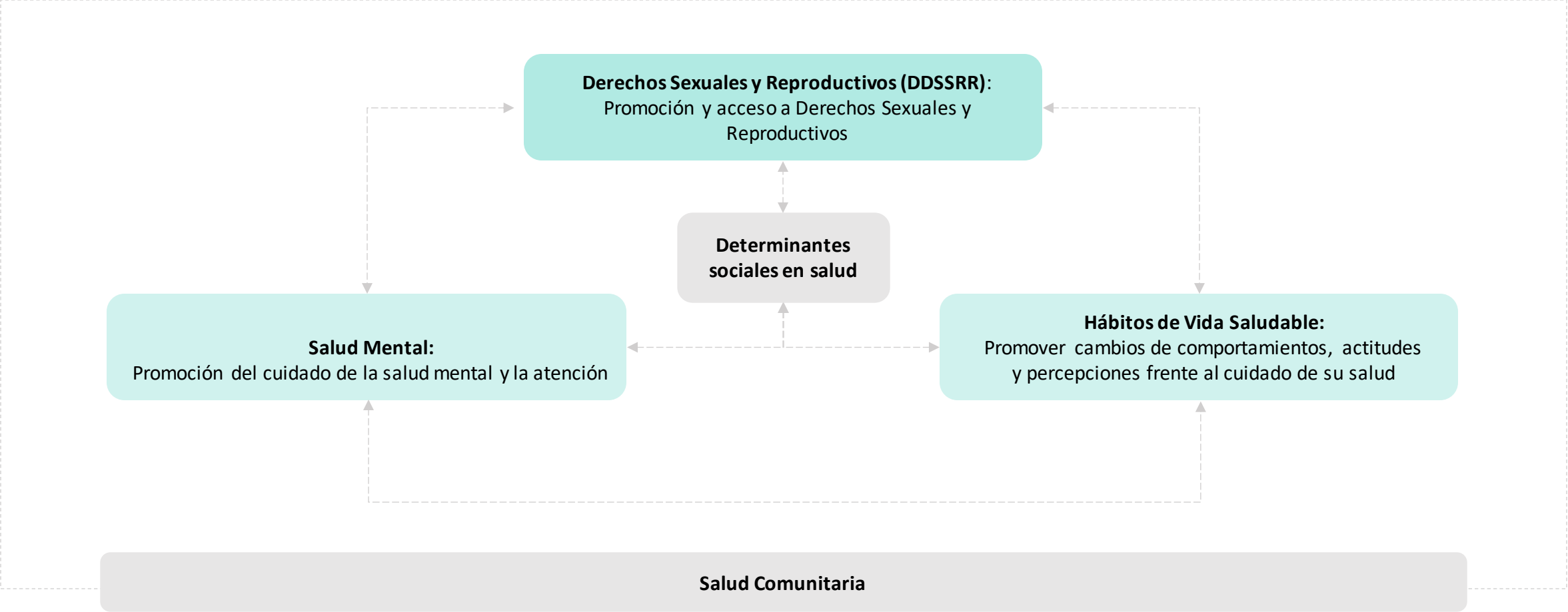
- Alcance Nacional



- Costo anual de la membresía COP \$7,8 MM

En el 2022, se generó una estrategia de cuidado y autocuidado en salud, con el objetivo de lograr un balance entre la promoción de la salud, prevención de la enfermedad y atención de alta calidad

Líneas de acción 2023



Contenido

1. Estrategia COVID-19

2. Informe de gestión 2022

- a) Salud
- b) Bienestar y convivencia**
- c) Seguridad Alimentaria
- d) Reactivación Económica
- e) Educación
- f) Desarrollo Territorial





BIENESTAR Y
CONVIVENCIA

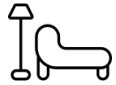
Acciones de emergencia + estructurales

Porque Quiero Estar Bien es un programa que busca que más personas accedan a contenidos y servicios de salud, para la promoción de la cultura del autocuidado, prevención, bienestar y salud mental, de forma gratuita

Porque Quiero Estar Bien

Porque Quiero Estar Bien

El programa se desarrolla a través de una plataforma digital que ofrece:



Servicios de orientación psicológica en primeros auxilios de forma gratuita, digital y 24/7



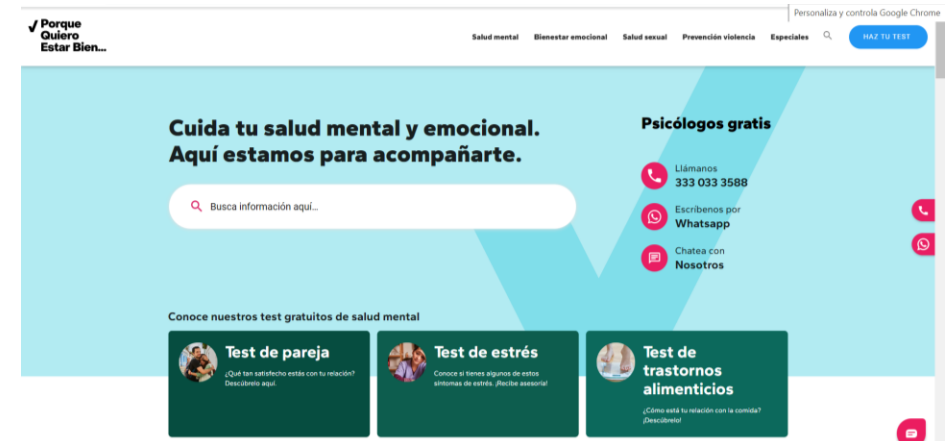
Servicios de tele consulta (video llamada) con atención terapéutica de hasta 4 sesiones



6 test de tamizaje



Artículos y contenido sobre bienestar, autocuidado y salud mental



Desde un enfoque de atención en salud mental, se ejecutó un presupuesto total de \$2.694 MM para el Programa de Porque Quiero Estar Bien

Porque Quiero Estar Bien 2022

Enfoque Atención a la salud mental

Porque Quiero Estar Bien

2022



- Programa de servicios psicológicos gratuitos, 24/7 y confidencial para mayores de edad, por canales digitales (chat y teléfono)
- 184.000 tele orientaciones, 1.494 tele consultas y 3.239.878 visitas a la página web
- Costo total del proyecto COP\$2.694 millones
- Aporte FSD COP\$2.694 millones
- Aporte Terceros \$5.130 millones (Caracol TV)

Contenido

1. Estrategia COVID-19

2. Informe de gestión 2022

- a) Salud
- b) Bienestar y convivencia
- c) **Seguridad Alimentaria**
- d) Reactivación Económica
- e) Educación
- f) Desarrollo Territorial





SEGURIDAD
ALIMENTARIA

Acciones de emergencia + estructurales



Durante 2022, los esfuerzos en materia de seguridad alimentaria se concentraron en Semillas de Vida, proyecto que fortaleció a productores de la agricultura del departamento del Atlántico a través de la entrega de insumos agrícolas

Seguridad Alimentaria

- ✓ Fortalecer productores de la agricultura campesina, familiar y comunitaria del departamento del Atlántico
- ✓ 1.650 productores
- ✓ Costo del proyecto \$ 2.430 MM
- ✓ Aporte FSD \$ 850 MM
- ✓ Aporte Terceros: COP\$ 1.580 MM

Contenido

1. Estrategia COVID-19

2. Informe de gestión 2022

- a) Salud
- b) Bienestar y convivencia
- c) Seguridad Alimentaria
- d) Reactivación Económica**
- e) Educación
- f) Desarrollo Territorial





REACTIVACIÓN
ECONÓMICA

Acciones de emergencia + estructurales

Hasta el 2022 se destinó un presupuesto estimado de \$ 4.995 MM para los proyectos de Reactivación Económica, logrando favorecer a 3.515 beneficiarios directos

Reactivación Económica 2022

Enfoque	Agenda de Reactivación Económica	Implementación de acciones de valor compartido
	Acupuntura Urbana* (VSP, CB y Barú)	Caribe Exponencial primera cohorte*
	<ul style="list-style-type: none"> • Objetivo: recuperar espacios públicos de la comunidad y contribuir con la reactivación económica del territorio vinculando mano de obra local • 235 empleados y 5042 beneficiados indirectos • Costo total del proyecto \$ 2.989.166 MM • Aporte FSD \$1.891.147 MM • Aportes aliados \$1.098.019 MM 	 <ul style="list-style-type: none"> • Alianza para la aceleración empresarial de emprendimientos de alto impacto para contribuir con la reactivación de la región • 11 empresas beneficiarias • Costo del proyecto 946 MM • Aporte FSD \$ 700 MM, • Aporte aliados \$ 246 MM
	Bono de Impacto Social IV	CODS
	<ul style="list-style-type: none"> • Mecanismo de financiamiento y pago por resultados para aumentar la colocación y retención de personas en el empleo formal en Bogotá, Barranquilla y Medellín • Número de beneficiarios: 1.098 colocados y 839 en R3 • Costo total del proyecto COP \$2.950 MM • Aporte FSD COP \$800 millones • Aporte Terceros \$2.150 millones 	 <ul style="list-style-type: none"> • Objetivo: realizar planeación estratégica del Centro de Objetivos de Desarrollo Sostenible para América Latina y el Caribe (en adelante CODS o el Programa) • Número de beneficiarios: América Latina y el Caribe • Costo total del proyecto COP \$ 151 MM • Aporte FSD COP \$151 millones

Nota: La mayor parte de los beneficiarios directos de los proyectos de reactivación son unidades empresariales por lo que se presenta un beneficio en cascada. Se gestionaron \$1.345 MM con diferentes aliados en proyectos de RE. Se destinaron \$40 MM para la membresía de la Corporación Atlanticonnect

Hasta el 2022 se destinó un presupuesto estimado de \$ 4.995 MM para los proyectos de Reactivación Económica, logrando favorecer a 3.515 beneficiarios directos





Reactivación Económica 2022

Enfoque	Agenda de Reactivación Económica	Implementación de acciones de valor compartido
	<h3>Impulsa tu Empresa IT 3.0</h3>	<h3>Playas para la Gente</h3>
	<ul style="list-style-type: none"> • Brinda herramientas a nuestros empresarios que fortalecen sus habilidades y conocimientos en temas como modelos de negocios • 115 empresas beneficiarias con el ciclo completo • Costo total del proyecto \$866 MM • Aporte FSD \$ 100.7MM, CCB \$ 10 M y Tecnoserve 765 MM 	 <ul style="list-style-type: none"> • Articulación de la oferta institucional de los diferentes actores que intervienen en la implementación de una estrategia de acompañamiento integral de reactivación económica. • 100 beneficiarios • Costo del proyecto \$ 220 MM • Aporte FSD \$ 220 MM
	<h3>Hacedores del Carnaval</h3>	<h3>Contact Center VSP</h3>
	<ul style="list-style-type: none"> • Proyecto de formación técnica y productiva que contempla el suministro de kits de negocios en belleza y estética, confecciones y artesanías para 90 hacedores del Carnaval de Barranquilla • 90 beneficiarios • Costo del proyecto \$100 MM • Aporte FSD \$100 MM 	 <ul style="list-style-type: none"> • Aprovechamiento productivo de un espacio disponible en VSP, a fin de establecer un Contact Center que genere 100 puestos de trabajo. Contempla un retorno de la inversión vía arriendo. • 100 beneficiarios habitantes de VSP • Costo del proyecto \$ 866 MM • Aporte FSD \$ 866 MM

Nota: La mayor parte de los beneficiarios directos de los proyectos de reactivación son unidades empresariales por lo que se presenta un beneficio en cascada. Se gestionaron \$1.345 MM con diferentes aliados en proyectos de RE. Se destinaron \$40 MM para la membresía de la Corporación Atlanticonnect

Hasta el 2022 se destinó un presupuesto estimado de \$ 4.995 MM para los proyectos de Reactivación Económica, logrando favorecer a 3.515 beneficiarios directos

Reactivación Económica 2022

Enfoque	Agenda de Reactivación Económica	Implementación de acciones de valor compartido
	<h3>Gana Full* (BAQ y Ctga)</h3>	<h3>Reactivación Económica para Microempresarios</h3>
 	<ul style="list-style-type: none"> • Objetivo: fortalecer la estrategia comercial y canales de mercadeo digital de (30) microempresas del segmento comercial ubicadas en Barranquilla y Cartagena • 30 beneficiarios • Costo del proyecto \$24 MM • Aporte FSD \$18 MM • Aporte empresario \$ 6 MM 	  <ul style="list-style-type: none"> • Proyecto dirigido a microempresarios para desarrollar componentes de bioseguridad, acceso a financiación y networking, para posicionarse como un territorio de turismo bioseguro • 200 beneficiarios • Costo del proyecto \$ 59.8 MM • Aporte FSD \$ 59.8 MM

Nota : Estos proyectos iniciaron ejecución en el 2021 y no presentaron variaciones presupuestales en 2022

Contenido

1. Estrategia COVID-19

2. Informe de gestión 2022

- a) Salud
- b) Bienestar y convivencia
- c) Seguridad Alimentaria
- d) Reactivación Económica
- e) **Educación**
- f) Desarrollo Territorial









EDUCACIÓN

Acciones de emergencia + estructurales





Se ejecutaron proyectos que respondieron a los retos derivados de la pandemia, logrando la continuidad de la educación mediante medios virtuales y la conexión con oportunidades de empleo

Educación

Enfoque	
Retos de la pandemia y conexión con oportunidades laborales	
Todos Al Cole-Qatar	Bilingüismo VSP
 <ul style="list-style-type: none"> • Objetivo: garantizar el acceso y permanencia en la Educación Básica y Media de 54 mil niños y jóvenes del Caribe, Choco, Antioquia, Bogotá y zonas fronterizas • Numero de beneficiarios 54.000 niños y niñas • Costo total del proyecto \$114.479MM • Aportes FSD \$12.780MM • Aportes terceros \$101.699MM 	 <ul style="list-style-type: none"> • Objetivo: fortalecer competencias en el idioma inglés, buscando conectar a jóvenes de la Institución Educativa VSP con oportunidades laborales • Numero de beneficiarios 30 • Costo total del proyecto \$64,6MM • Aporte FSD \$64,6 MM • Aportes terceros \$0 MM
¡Sí Estudio!	Aventurémonos en Familia – Pisotón 2021-2022
 <ul style="list-style-type: none"> • Objetivo: financiar la educación superior en Colombia a través de un fondo, escalable, sostenible y solidario que permita el acceso de jóvenes a universidades de alta calidad • Numero de beneficiarios 200 • Costo total del proyecto \$7.440MM • Aporte FSD \$3.320MM • Aportes terceros \$4.120MM 	 <ul style="list-style-type: none"> • Objetivo: Construir entornos protectores a través del acompañamiento a familias para el reconocimiento, regulación y recuperación emocional • Numero de beneficiarios 400 familias • Costo total del proyecto \$363MM • Aporte FSD \$330MM • Aportes terceros \$33MM

En enero de 2022 se finalizó la alianza Primero lo Primero y continuaron las apuestas en acceso y calidad a la educación en los diferentes niveles

Proyectos, objetivo y alcance

Enfoque	
Acceso y calidad en todos los niveles educativos	
Alianza Primero lo Primero (cierre enero 2022)	Enseña por Colombia
 <ul style="list-style-type: none"> • Objetivo: fortalecer la atención a la primera infancia a través de un vehículo de impacto colectivo enfocado en la innovación, la investigación aplicada y un modelo demostrativo • Numero de beneficiarios: directos 157.782, indirectos 133.176, 11 Centros de Desarrollo Infantil, 5 Instituciones Educativas • Costo total del proyecto \$29.234MM • Aportes FSD \$10.300MM • Aportes terceros \$18.934MM 	 <ul style="list-style-type: none"> • Objetivo: fortalecer el liderazgo y el aprendizaje de los niños, niñas y jóvenes de la región Caribe colombiana para que sean agentes activos de la construcción de su futuro, el de sus comunidades y del país, entre el año 2021 y 2025 • Numero de beneficiarios 20.879 estudiantes • Costo total del proyecto \$1.136MM • Aporte FSD \$750MM - Aporte terceros \$386MM
Pixarrón	Instituto Experimental del Atlántico
 <ul style="list-style-type: none"> • Objetivo: entregar 2.000 matrículas de la plataforma tecnológica Pixarron a estudiantes regulares de instituciones educativas focalizadas del Distrito de Barranquilla para contribuir a una educación inclusiva y de calidad, durante el año escolar 2022 • Numero de beneficiarios 2.000 estudiantes • Costo total del proyecto \$701MM • Aportes FSD \$250MM • Aportes terceros \$451MM 	 <ul style="list-style-type: none"> • Donación histórica de la FSD al IEA para apoyar con su operación y mantenimiento; se realizan aportes mensuales a través de donaciones • Numero de beneficiarios 161 • Costo total del proyecto \$177MM • Aporte FSD \$177MM • Aportes terceros \$0MM

Para el 2022, los proyectos nuevos de la gerencia de educación le apostaron a la innovación, la calidad en las Instituciones Educativas y al desarrollo del liderazgo social

Educación

Enfoque Proyectos nuevos de la Gerencia en educación

Escuela Lab-La Gran Transición

- **Objetivo:** fortalecer las capacidades de 80 docentes y directivos docentes de la Institución Educativa y 26 agentes educativos del CDI en Villas de San Pablo en Barranquilla
- Numero de beneficiarios directos 80 docentes, 26 agentes educativos, indirectos 2.759 estudiantes
- Costo total del proyecto \$1.013MM
- Aporte FSD \$476MM
- Aportes terceros \$193MM FPD / \$344MM Alianza PLP









Mentu

- Aporte para desarrollar una plataforma digital denominada MENTU para estudiantes de primaria y de secundaria, que ofrece material educativo de calidad y enganchador que busca cerrar las brechas existentes y apoyar a estudiantes, profesores y padres
- Numero de beneficiarios 300 estudiantes
- Costo total del proyecto \$3.290MM
- Aportes FSD \$470MM
- Aportes terceros \$2.820MM



En enero de 2022 se fortalecieron iniciativas innovadoras para fortalecer las habilidades y capacidades tanto técnicas como psicosociales de los estudiantes

Proyectos, objetivo y alcance

Enfoque		Proyectos nuevos de la Gerencia en educación	
		Acumen	ABACO
 	<ul style="list-style-type: none"> • Objetivo: fortalecer capacidades de líderes que están ejecutando iniciativas innovadoras y de alto impacto para sus regiones a través del programa de formación de Acumen • Numero de beneficiarios directos 180 indirectos 400 • Costo total del proyecto \$7.612MM • Aporte FSD \$1.545MM • Aportes terceros \$6.067MM 	 	<ul style="list-style-type: none"> • Objetivo: rescatar los excedentes alimentarios del sector agropecuario, industrial, comercial, hotelero, restaurantes, personas naturales, y los distribuimos a población en situación de vulnerabilidad • Costo total del proyecto \$100MM • Aporte FSD \$100MM • Aportes terceros \$0MM
Barú a la U			
 	<ul style="list-style-type: none"> • Objetivo: fortalecer las competencias psicosociales y técnicas de los estudiantes de grado 10 y 11 de las Instituciones Educativas de la isla de Barú para impulsar el acceso a educación superior y mejorar sus condiciones de vida. • Número de participantes 252 estudiantes • 4 instituciones educativas fueron impactadas por el programa 	<ul style="list-style-type: none"> • Costo total del proyecto \$256.882.154MM • Aportes FSD \$66.958.772MM • Aportes terceros \$189.923.382MM 	

Contenido

1. Estrategia COVID-19

2. Informe de gestión 2022

- a) Salud
- b) Bienestar y convivencia
- c) Seguridad Alimentaria
- d) Reactivación Económica
- e) Educación
- f) **Desarrollo Territorial**





DESARROLLO
TERRITORIAL

Acciones de emergencia + estructurales

Durante el 2022, la Alianza para las Migraciones adelantó proyectos y actividades por valor de \$462M en concordancia con sus objetivos y consolidó un grupo estratégico de aliados

Resultados 2022

Resultados	Resultados
<ul style="list-style-type: none"> Acompañamiento estratégico a la Gerencia de Fronteras en la participación de espacios globales sobre gestión migratoria y gestión de un espacio de conversación entre 40 organizaciones de la sociedad civil y la Gerencia de Fronteras en Cúcuta (Café por la Integración). 1 documento de recomendaciones de la sociedad civil dirigido al DNP para la elaboración del CONPES 4100. 2 documentos con insumos al gobierno nacional sobre recomendaciones del sector privado y la sociedad civil para fortalecer la respuesta nacional a la ola migratoria. 1 Encuentro entre 12 agencias de cooperación internacional y gobierno nacional. 3 espacios de diálogo entre Cancillería y sector privado, sociedad civil y academia. 1 documento con la narrativa de la Alianza para las Migraciones de cara a la transición del nuevo gobierno. Apalancamiento de \$400.000 USD de la Fundación Hilton para la implementación de una línea de crédito inclusivo. 	<ul style="list-style-type: none"> Costo total: \$462.687.814 Contrapartida FSD (recursos COVID): \$33.204.492 Aporte OSF: \$429.483.322



Grupos estratégicos



Nota: Los costos hacen referencia a los montos ejecutados en el período de 1 de enero de 2022 al 31 de diciembre de 2022. El costo total de la alianza (2020-2023) es de: Costo total: \$3.314.277.984 - Contrapartida FSD total (recursos COVID): \$799.999.984 - Aporte OSF: \$2.514.278.000 - GRANT I: \$752.158.000 (ejecutado) - GRANT II: \$882.120.000 (en ejecución) - GRANT III: \$880.000.000 (en ejecución)

La Dirección del Territorio Cartagena cerró el 2022 con proyectos para mejorar las competencias técnicas de los jóvenes de Cartagena

Proyectos de la Dirección Territorio Cartagena 2022-2023 (1/2)

Enfoque	Educación para el empleo de valor compartido	Agenda de reactivación económica	Implementación de acciones
Cartagena Bilingüe		Consolidación Media Técnica IE La Milagrosa	
	<ul style="list-style-type: none"> • Objetivo: mejorar las competencias de inglés en jóvenes de nuestros territorios de interés en aras de lograr un empleo, específicamente en el sector BPO. • 46 beneficiarios en Ciudad del Bicentenario y Barú • Costo total del proyecto \$212,3 MM • Aporte FSD \$ 169,3MM e INVEST \$ 43 MM 		<ul style="list-style-type: none"> • Objetivo: fomentar una educación pertinente en la IE La Milagrosa mediante la consolidación de una media técnica que permita el tránsito hacia la formación para el trabajo • 74 beneficiarios directos / 426 indirectos • Costo del proyecto \$ 193,6 MM • Aporte FSD \$ 143 MM, aporte Traso \$50,6 MM
Hotel Escuela Casa del Inquisidor*		Lomita Arena**	
	<ul style="list-style-type: none"> • Objetivo: desarrollar una oferta de formación para el trabajo en hotelería, gastronomía y turismo bajo estándares de Four Seasons que permita incrementar el acceso de jóvenes a procesos educativos especializados y su inserción al mercado laboral • 270 beneficiarios • Costo del proyecto \$591.4 MM • Aporte FSD \$409,7 MM 		<ul style="list-style-type: none"> • Objetivo: posicionar a Lomita Arena (Bolívar) como un referente de la cultura gastronómica de la región Caribe, mejorando la infraestructura urbana y la capacidad empresarial de las unidades de negocio presentes en la zona • 18 unidades productivas (90 personas) beneficiarias • Costo del proyecto: \$1.700MM • Aporte inicial FSD \$ 700 MM

*Componente de Escuela Actualmente en Fase de Maduración, inicio ejecución en 2023-II. Componente Factibilidad Hotel-Escuela en ejecución 2022 *Del aporte de la FSD se han ejecutado \$ 56,5 MM que pertenecen a la fase de factibilidad en 2022. *En 2023 inició la fase de estudios y diseños y en planeación para iniciar componente de fortalecimiento a unidades productivas. Actualmente en proceso de vinculación de FEMSA con aporte de \$300 millones en efectivo y dotación a unidades productivas y a la Gobernación de Bolívar, quienes inicialmente financiarían el componente de fortalecimiento a las unidades de negocio (\$650 millones)

En el 2022, los recursos COVID permitieron consolidar una agenda de impacto colectivo con diferentes aliados que buscarán transformar la realidad de la Isla de Barú

Proyectos de la Dirección Territorio Cartagena 2022-2023 (2/2)

Enfoque	Educación para el empleo de valor compartido	Agenda de reactivación económica	Implementación de acciones
----------------	--	----------------------------------	----------------------------

Agenda de Impacto Colectivo Barú 2030

- Transformar la realidad social de la isla de Barú y convertirla en un referente de desarrollo sostenible para el país a través de un diálogo social estructurado como instrumento de acción colectiva mediante 4 ejes: Gestión con lo público, Liderazgo comunitario, Turismo sostenible, Educación para progresar.
- Una Agenda de Impacto Colectivo consolidada
- Aporte FSD \$ 130.053.673MM
- Aporte Argos \$ 119.080.429MM



Nota: En ejecución. La mayor parte de los beneficiarios directos de los proyectos de reactivación son unidades empresariales por lo que se presenta un beneficio en cascada. Se gestionaron \$1.345 MM con diferentes aliados en proyectos de RE. Se destinaron \$40 MM para la membresía de la Corporación Atlanticonnect

En el 2022, los recursos COVID permitieron promover el buen uso del tiempo libre de niños y jóvenes y hábitos de vida saludables

Proyectos - Ciudad del bicentenario

Equipo de fútbol C.B



- **Objetivo:** posicionar al equipo élite de fútbol de Ciudad del Bicentenario a nivel local y regional, a través de su participación en campeonatos oficiales programados en el año 2022.
- Número de beneficiarios: 22 jugadores
- Aporte FSD: \$16.000.000
- Aportes terceros: \$0

Club deportivo

- Fortalecimiento del club deportivo
- Número de beneficiarios: 80 niños y adolescentes
- Aporte FSD: \$ 22.000.000
- Aportes terceros: \$0




Jornadas extraescolares



- **Objetivo:** promover el aprovechamiento del tiempo libre y la permanencia en el sistema educativo de 200 estudiantes de las instituciones educativas de Ciudad del Bicentenario.
- Número de estudiantes: 281
- Costo total del proyecto: \$ 59.200.000
- Aporte FSD: 40.000.000
- Aportes terceros: \$19.200.000

Gracias

www.fundaciónsantodomingo.org

-  Fundación Santo Domingo
-  @Fundación Santo Domingo
-  @F_Santo_Domingo