


Certificación del Representante Legal y Contador de Fundación Mario Santo Domingo

A los Miembros de la Sala General de
Fundación Mario Santo Domingo


22 de marzo de 2019

Los suscritos Representante Legal y Contador de Fundación Mario Santo Domingo certificamos que los estados financieros de la Fundación al 31 de diciembre de 2018 y 2017, han sido fielmente tomados de los libros y que antes de ser puestos a su disposición y de terceros hemos verificado las siguientes afirmaciones contenidas en ellos:

- a) Todos los activos y pasivos incluidos en los estados financieros de la Fundación al 31 de diciembre de 2018 y 2017 existen y todas las transacciones incluidas en dichos estados se han realizado durante los años terminados en esas fechas.
- b) Todos los hechos económicos realizados por la Fundación durante los años terminados al 31 de diciembre de 2018 y 2017 han sido reconocidos en los estados financieros.
- c) Los activos representan probables beneficios económicos futuros (derechos) y los pasivos representan probables compromisos económicos futuros (obligaciones), obtenidos o a cargo de la Fundación al 31 de diciembre de 2018 y 2017.
- d) Todos los elementos han sido reconocidos por sus valores apropiados de acuerdo con las normas de contabilidad y de información financiera aceptadas en Colombia.
- e) Todos los hechos económicos que afectan a la Fundación han sido correctamente clasificados, descritos y revelados en los estados financieros.



Pablo G. Obregón Santo Domingo
Representante Legal




Richard A. Lagares Benítez
Contador
Tarjeta Profesional No. 67377-T


FUNDACIÓN MARIO SANTO DOMINGO
ESTADO DE SITUACIÓN FINANCIERA
31 DE DICIEMBRE DE 2018 Y 2017


(Cifras expresadas en pesos colombianos, salvo que se indique otra cosa)

	Notas	Al 31 de diciembre de	
		2018	2017
ACTIVO			
Activo corriente			
Efectivo y equivalentes de efectivo	6	49.237.439.933	53.883.713.686
Cuentas por cobrar comerciales y otras cuentas por cobrar	7	21.620.599.313	24.248.634.154
Inventarios	8	25.372.355	25.396.070
Activos financieros	9	227.038.112.422	242.954.625.742
Total activo corriente		297.921.524.023	321.112.369.652
Activo no corriente			
Inventarios	8	147.692.270.958	150.075.569.804
Propiedades y equipo	10	63.902.945.128	59.493.847.613
Obras de arte	11	154.469.308	154.469.308
Total activo no corriente		211.749.685.394	209.723.886.725
Total activo		509.671.209.417	530.836.256.377
PASIVO			
Pasivo corriente			
Obligaciones financieras a costo amortizado	12	90.942.722.720	46.804.167.607
Cuentas por pagar comerciales y otras cuentas por pagar	13	22.070.070.835	14.386.514.080
Beneficios a empleados	14	1.424.506.238	1.404.376.922
Impuestos por pagar	15	215.698.000	298.916.977
Total pasivo corriente		114.652.997.793	62.893.975.586
Pasivo no corriente			
Obligaciones financieras a costo amortizado	12	33.082.472.261	72.286.691.572
Recursos Macroproyectos	16	72.520.782.529	65.106.800.464
Total pasivo no corriente		105.603.254.790	137.393.492.036
Total pasivo		220.256.252.583	200.287.467.622
PATRIMONIO			
Fondo social	17	1.269.600	1.269.600
Superávit de capital - Donaciones		275.843.452.787	291.704.855.933
Déficit acumulado		(49.583.048.007)	(37.699.123.471)
Déficit del año		(25.272.428.775)	(11.883.924.536)
Efecto adopción primera vez		88.425.711.229	88.425.711.229
Total del patrimonio		289.414.956.834	330.548.788.755
Total del pasivo y del patrimonio		509.671.209.417	530.836.256.377

Las notas que se acompañan son parte integrante de los estados financieros


Pablo G. Obregón Santo Domingo
Representante legal
(Ver certificación adjunta)


Richard A. Lagares Benítez
Contador
Tarjeta Profesional No. 67377-T
(Ver certificación adjunta)

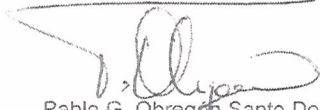

Katherine Terán Romero
Revisor Fiscal
Tarjeta Profesional No. 38292-T
Designada por PricewaterhouseCoopers Ltda
(Ver informe adjunto)

FUNDACIÓN MARIO SANTO DOMINGO
ESTADO DE RESULTADOS
31 DE DICIEMBRE DE 2018 Y 2017

(Cifras expresadas en pesos colombianos, salvo que se indique otra cosa)

	Notas	Año terminado el 31 de diciembre	
		2018	2017
Ingresos ordinarios	18	60.075.741.287	73.233.049.029
Costo de ventas	19	20.835.403.729	32.993.111.340
Excedente bruto		39.240.337.558	40.239.937.689
Gastos de administración	19	50.678.168.075	46.962.312.913
Otros gastos (ingresos), neto	20	8.493.713.290	(1.131.100.699)
Déficit operacional		(19.931.543.807)	(5.591.274.525)
Gastos financieros	21	5.340.884.968	6.292.650.011
Déficit del año		(25.272.428.775)	(11.883.924.536)


Las notas que se acompañan son parte integrante de los estados financieros



Pablo G. Obregón Santo Domingo
Representante Legal
(Ver certificación adjunta)



Richard A. Lagares Benítez
Contador
Tarjeta Profesional No. 67377-T
(Ver certificación adjunta)



Katherine Terán Romero
Revisor Fiscal
Tarjeta Profesional No. 88292-T
Designada por PricewaterhouseCoopers Ltda.
(Ver informe adjunto)

FUNDACIÓN MARIO SANTO DOMINGO
ESTADO DE CAMBIOS EN EL PATRIMONIO
31 DE DICIEMBRE DE 2018 Y 2017

(Cifras expresadas en pesos colombianos, salvo que se indique otra cosa)

	Fondo social	Superávit donaciones	Excedentes acumulados	Excedente del período	Efecto adopción IFRS	Total patrimonio
Saldo al 1 de enero de 2017	1.269.600	314.869.547.490	(25.708.647.847)	(11.990.475.624)	88.425.711.229	365.597.404.848
Déficit neto del año	-	-	-	(11.883.924.536)	-	(11.883.924.536)
Traslado a resultados acumulados	-	-	(11.990.475.624)	11.990.475.624	-	-
Traslado donaciones a resultados	-	(23.164.691.557)	-	-	-	(23.164.691.557)
Saldo al 31 de diciembre de 2017	1.269.600	291.704.855.933	(37.699.123.471)	(11.883.924.536)	88.425.711.229	330.548.788.755
Traslado a resultados acumulados	-	-	(11.883.924.536)	11.883.924.536	-	-
Déficit neto del año	-	-	-	(25.272.428.775)	-	(25.272.428.775)
Traslado donaciones a resultados	-	(15.861.403.146)	-	-	-	(15.861.403.146)
Saldo al 31 de diciembre de 2018	1.269.600	275.843.452.787	(49.583.048.007)	(25.272.428.775)	88.425.711.229	289.414.956.834

Las notas que se acompañan son parte integrante de los estados financieros



Pablo G. Obregon Santo Domingo
Representante Legal
(Ver certificación adjunta)



Richard A. Lagares Benitez
Contador
Tarijeta Profesional No. 67377-T
(Ver certificación adjunta)




Katherine Terán Romero
Revisor Fiscal
Tarijeta Profesional No. 88292-T
Designada por PricewaterhouseCoopers Ltda.
(Ver informe adjunto)


FUNDACIÓN MARIO SANTO DOMINGO
ESTADO DE FLUJOS DE EFECTIVO
31 DE DICIEMBRE DE 2018 Y 2017

(Cifras expresadas en pesos colombianos, salvo que se indique otra cosa)

	Año terminado el 31 de diciembre	
	2018	2017
Flujos de efectivo de las actividades de operación		
Déficit neto del año	(25.272.428.775)	(11.883.924.536)
Ajustadas por:		
Incremento provisión de cartera	1.483.781.809	569.608.211
Bajas y deterioro de propiedades y equipo	3.277.279.401	2.513.656
Depreciación de propiedades y equipo	1.068.432.390	977.513.449
Cambios en el capital de trabajo:		
Cuentas por cobrar comerciales y otras cuentas por cobrar	1.144.253.032	2.457.456.451
Inventarios	2.383.322.561	10.034.486.780
Cuentas por pagar comerciales y otras cuentas por pagar	7.683.556.755	7.503.254.580
Otros pasivos no financieros	(63.089.661)	96.257.333
Efectivo neto (utilizado en) generado por las actividades de operación	(8.294.892.488)	9.757.165.924
Flujos de efectivo de las actividades de inversión		
Adquisiciones de propiedades y equipo	(8.754.809.306)	(796.260.760)
Disminución (incremento) activos financieros	55.110.174	(1.147.990.000)
Efectivo neto (utilizado en) las actividades de inversión	(8.699.699.132)	(1.944.250.760)
Flujos de efectivo de las actividades de financiación		
Incremento (disminución) obligaciones financieras	4.934.335.802	(14.517.864.674)
Incremento (disminución) de recursos Macroproyectos	7.413.982.065	(7.055.149.250)
Efectivo neto generado por (utilizado en) las actividades de financiación	12.348.317.867	(21.573.013.924)
Decremento neto del efectivo y equivalentes de efectivo	(4.646.273.753)	(13.760.098.760)
Efectivo y equivalentes de efectivo al comienzo del año	53.883.713.686	67.643.812.446
Efectivo y equivalentes de efectivo al final del año	49.237.439.933	53.883.713.686

Las notas que se acompañan son parte integrante de los estados financieros


Pablo G. Obregón Santo Domingo
Representante Legal
(Ver certificación adjunta)


Richard A. Lagares Bernal
Contador
Tarjeta Profesional No. 67377-T
(Ver certificación adjunta)


Katherine Terán Romero
Revisor Fiscal
Tarjeta Profesional No. 88292-T
Designada por PricewaterhouseCoopers Ltda.
(Ver informe adjunto)